Bureau de LuxDev au Niger
E-mail : office.niger@luxdev.lu

A-FIP | NIG/801

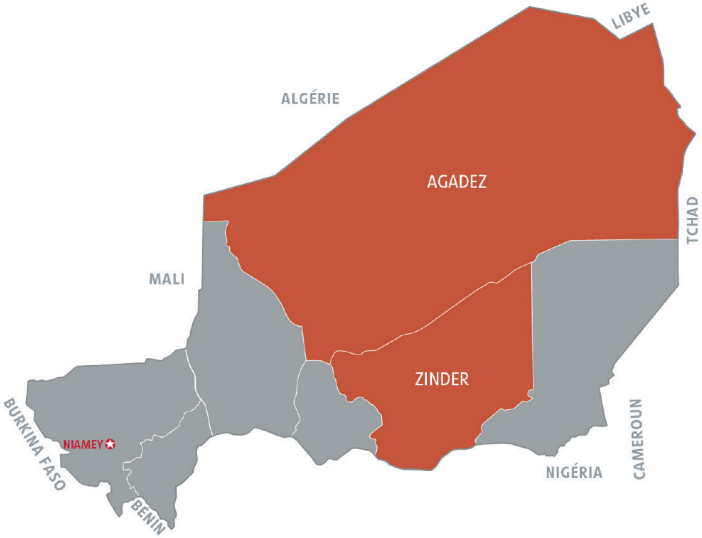

Ce projet est financé par
l'Union européenne

Ce document a été produit avec le soutien financier de l'Union européenne. Son contenu relève de la seule responsabilité de LuxDev et ne reflète pas nécessairement les opinions de l'Union européenne.

Ce projet est financé par
l'Union européenne

Ministère des Enseignements
Professionnels et Techniques

LUX DEV
Agence luxembourgeoise pour la
Coopération au développement

Projet d'appui à la formation et à l'insertion professionnelle des jeunes filles et garçons des régions de Zinder et d'Agadez en vue de contribuer au développement socio-économique de ces deux régions « A-FIP | NIG/801 »

Résultats marquants

Novembre 2016 - Novembre 2020

- 6 982 jeunes (4 375 jeunes à Zinder et 2607 à Agadez), dont 41,6 % de filles, ont été dotés de compétences professionnelles leur ouvrant ainsi l'accès au marché de l'emploi de leurs régions
- 1 089 jeunes (741 à Zinder et 348 à Agadez), dont 50,3 % de filles, ont été formés en entreprenariat et éducation financière
- 347 centres de formation, dont 215 à Zinder et 132 à Agadez, ont été dotés de matières d'œuvre, d'outillages et d'équipement offrant ainsi aux jeunes des conditions d'apprentissage et de travail améliorées
- 891 ateliers, dont 336 à Agadez et 555 à Zinder, ont été équipés depuis le démarrage du projet, améliorant ainsi le plateau technique des différents ateliers ayant accueilli les jeunes en stages pratiques et en insertion directe
- 4 630 jeunes (2 975 à Zinder et 1 655 à Agadez), ont bénéficié des services des 14 plateformes d'orientation créées et appuyées par le projet.
- 2 542 jeunes (1 713 à Zinder et 829 à Agadez), dont 45 % de filles, ont été insérés dans le tissu économique de leurs terroirs.

L'insertion en chiffres

RÉGION

Agadez	Zinder	Total
829	1 713	2 542
32,6 %	67,4 %	

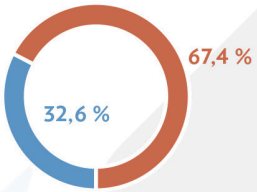

AGADEZ ZINDER

TRANCHE D'ÂGE

15-24 ans	25-30 ans	Total
829	1 713	2 542
37,7 %	62,3 %	

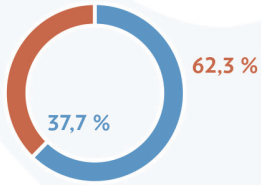

15-24 ans 25-30 ans

SEXE

Filles	Garçons	Total
1 143	1 399	2 542
45 %	55 %	

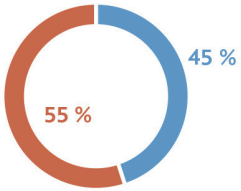

FILLES GARÇONS

TYPE D'INSERTION

Employés	Auto-entrepreneurs	Total
1 015	1 527	2 542
39,9%	60,1 %	

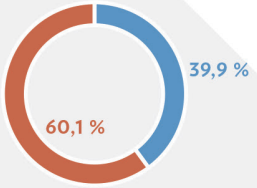

EMPLOYÉS AUTO-ENTREPRENEURS

FILIÈRES

Agro-sylvo-pastorales	Artisanales	Industrielles et services	Total
1 099	801	642	2 542
43,2 %	31,5 %	25,3 %	

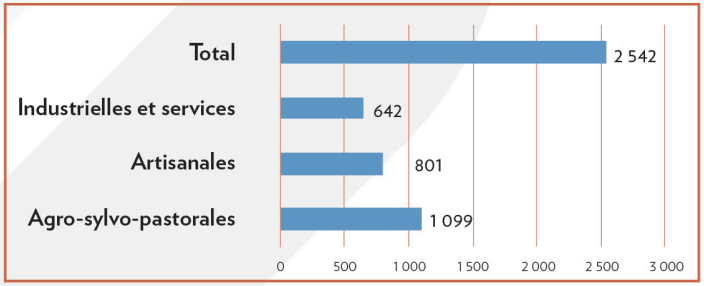

Ces données sont issues d'une enquête externe en cours de finalisation. Les valeurs présentées sont donc provisoires.

© LuxDev